

PODER LEGISLATIVO



PROVINCIA DE TIERRA DEL FUEGO,
ANTÁRTIDA E ISLAS DEL ATLÁNTICO SUR
REPÚBLICA ARGENTINA

COMUNICACIONES OFICIALES

Nº: 108

PERIODO LEGISLATIVO: 2019

Extracto:

DIRECCIÓN PROVINCIAL DE ENERGÍA NOTA Nº 2773/19
ADJUNTANDO PLANILLA CORRESPONDIENTE DE
RESPONSABILIDAD FISCAL AL MES DE SEPTIEMBRE
DANDO CUMPLIMIENTO AL ARTÍCULO 35 DE LA LEY
PROVINCIAL Nº 1191

Entró en la Sesión de: _____


Girado a la Comisión Nº: _____

Orden del día Nº: _____

PROVINCIA DE TIERRA DEL FUEGO,
ANTÁRTIDA E ISLAS DEL ATLÁNTICO SUR

REPÚBLICA ARGENTINA

DIRECCIÓN PROVINCIAL DE ENERGÍA



PODER LEGISLATIVO SECRETARÍA LEGISLATIVA	
07 NOV 2019	
MESA DE ENTRADA	
Nº. 108	FIRMA: [Signature]

NOTA Nº 2773/2019.

LETRA: "D.P.E."

USHUAIA, 07 de Noviembre de 2019.


Legislatura de la Provincia de
Tierra del Fuego A.e. I. del A.S.
S _____ / _____ D

Me dirijo a Uds., por lo normado por el Artículo 35 de la Ley Provincial N° 1191, adjuntando copia de la Planilla de Responsabilidad Fiscal con información acumulada al mes de Septiembre (Acumulada 3do. Trimestre), según el siguiente detalle:

- 1- Ejecución de Recursos por Rubros.
- 2- Ejecución del Gasto por Objeto.
- 3- Stock de Deuda, Uso del Crédito y Servicios de la Deuda Etapa Devengado y Pagado.
- 4- Composición del Gasto por Finalidad-Función y Carácter Económico Etapas Devengado y Pagado.
- 5- Situación del Tesoro.
- 6- Evolución de la Deuda.

La información que se adjunta consta de 18 fojas.

Sin otro particular, saludo atentamente.



Alejandro M. LEDESMA
PRESIDENTE
DIRECCIÓN PROVINCIAL DE ENERGÍA

LAS ISLAS MALVINAS, GEORGIAS Y SANDWICH DEL SUR SON Y SERAN ARGENTINAS



Provincia de Tierra del Fuego,
Antártida e Islas del Atlántico Sur.
República Argentina.

ADMINISTRACIÓN PROVINCIAL

EJECUCIÓN DE RECURSOS POR RUBRO

Organismo: Dirección Provincial de Energía

Mes: 9


Año: 2019

**ROBERTO
FERMIN
BOGARIN**

Firmado digitalmente por
ROBERTO FERMIN BOGARIN
Nombre de reconocimiento
(DN): cn=ROBERTO FERMIN
BOGARIN, o=Dirección
Provincial de Energía,
ou=DPE,
email=roberto.bogarin@dpe
e.com.ar, c=AR
Fecha: 2019.11.07 10:14:33
-03'00'

COD. RECURSO	RECURSOS	FORMULADO	AUMENTOS	DISMINUCIONES	DEFINITIVO	EJECUTADO	SALDO
10000000	RECURSOS	643.452.459,36	287.052.553,97	0,00	930.505.013,33	693.105.588,66	237.399.424,67
10100000	INGRESOS TRIBUTARIOS	84.924.940,41	95.112.692,14	0,00	180.037.632,55	128.221.233,97	51.816.398,58
10103000	Sobre la Producción, el Consum	84.924.940,41	95.112.692,14	0,00	180.037.632,55	128.221.233,97	51.816.398,58
10103030	Combustibles Líquidos	40.002.230,08	12.655.144,67	0,00	52.657.374,75	32.520.658,36	20.136.716,39
101030304	Combustibles Líquidos Ley	40.002.230,08	12.655.144,67	0,00	52.657.374,75	32.520.658,36	20.136.716,39
10103040	Consumo de Energía Eléctrica	44.922.710,33	82.457.547,47	0,00	127.380.257,80	95.700.575,61	31.679.682,19
101030401	Consumo de Energía Eléctr	22.333.381,41	33.998.523,31	0,00	56.331.904,72	37.150.656,60	19.181.248,12
101030402	Consumo de Energía Eléctr	22.589.328,92	48.459.024,16	0,00	71.048.353,08	58.549.919,01	12.498.434,07
10104000	Otros Tributos	0,00	0,00	0,00	0,00	0,00	0,00
10106000	Aportes no reintegrables	0,00	0,00	0,00	0,00	0,00	0,00
10200000	INGRESOS NO TRIBUTARIOS	1.395.263,96	0,00	0,00	1.395.263,96	1.114.074,75	281.189,21
10209000	Otros Ingresos No Tributarios	1.395.263,96	0,00	0,00	1.395.263,96	1.114.074,75	281.189,21
102090900	Otros	1.395.263,96	0,00	0,00	1.395.263,96	1.114.074,75	281.189,21
102090909	Otros No Tributarios	1.395.263,96	0,00	0,00	1.395.263,96	1.114.074,75	281.189,21
10300000	CONTRIBUCIONES	0,00	0,00	0,00	0,00	0,00	0,00
10400000	VENTA DE BS. Y SERV. DE LA AD	0,00	0,00	0,00	0,00	0,00	0,00
10500000	INGRESOS DE OPERACIÓN	557.132.254,99	191.939.861,83	0,00	749.072.116,82	563.770.279,94	185.301.836,88
10502000	Venta Bruta de Servicios	556.798.134,17	191.939.861,83	0,00	748.737.996,00	563.770.279,94	184.967.716,06
10509000	Otros Ingresos de Operación	334.120,82	0,00	0,00	334.120,82	0,00	334.120,82
10600000	RENTAS DE LA PROPIEDAD	0,00	0,00	0,00	0,00	0,00	0,00
10700000	TRANSFERENCIAS CORRIENTES	0,00	0,00	0,00	0,00	0,00	0,00
20000000	RECURSOS DE CAPITAL	0,00	0,00	0,00	0,00	0,00	0,00
20100000	RECURSOS PROPIOS DE CAPIT	0,00	0,00	0,00	0,00	0,00	0,00
20200000	TRANSFERENCIAS DE CAPITAL	0,00	0,00	0,00	0,00	0,00	0,00
20202000	Del Sector Público Nacional	0,00	0,00	0,00	0,00	0,00	0,00
202020100	De la Administración Central N	0,00	0,00	0,00	0,00	0,00	0,00
30000000	FUENTES FINANCIERAS	41.572.856,15	50.235.930,73	0,00	91.808.786,88	42.297.063,53	49.511.723,35
30100000	VENTA DE TITULOS Y VALORES	0,00	0,00	0,00	0,00	0,00	0,00
30200000	VENTA DE ACCIONES Y PARTIC	0,00	0,00	0,00	0,00	0,00	0,00
30300000	RECUPERACION DE PRESTAMO	0,00	0,00	0,00	0,00	0,00	0,00
30400000	RECUPERACION DE PRESTAMO	0,00	0,00	0,00	0,00	0,00	0,00

Alejandro M. LEDESMA
PRESIDENTE
DIRECCIÓN PROVINCIAL DE ENERGÍA





ADMINISTRACIÓN PROVINCIAL

EJECUCIÓN DE RECURSOS POR RUBRO

Provincia de Tierra del Fuego,
Antártida e Islas del Atlántico Sur.
República Argentina.

Organismo: Dirección Provincial de Energía

Mes: 9

Año: 2019

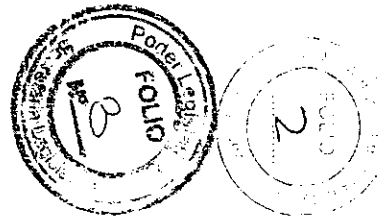
COD. RECURSO	RECURSOS	FORMULADO	AUMENTOS	DISMINUCIONES	DEFINITIVO	EJECUTADO	SALDO
305000000	DISMINUCIÓN DE OTROS ACTIV	41.572.856,15	50.235.930,73	0,00	91.808.786,88	42.297.063,53	49.511.723,35
305010000	Disminución de Disponibilidades	0,00	24.970.797,13	0,00	24.970.797,13	0,00	24.970.797,13
305010100	De Caja y Bancos	0,00	24.970.797,13	0,00	24.970.797,13	0,00	24.970.797,13
305030000	Disminución de Cuentas Comerc	41.572.856,15	0,00	0,00	41.572.856,15	42.297.063,53	-724.207,38
305030100	Cuentas a cobrar comerciales	41.572.856,15	0,00	0,00	41.572.856,15	42.297.063,53	-724.207,38
305070000	Adelantos a Proveedores y Cont	0,00	25.265.133,60	0,00	25.265.133,60	0,00	25.265.133,60
305070100	Adelantos a proveedores y co	0,00	25.265.133,60	0,00	25.265.133,60	0,00	25.265.133,60
307000000	OBTENCIÓN DE PRESTAMOS	0,00	0,00	0,00	0,00	0,00	0,00
309000000	INCREMENTO DEL PATRIMONIO	0,00	0,00	0,00	0,00	0,00	0,00
401000000	CONTRIBUCIONES FIGURATIVAS	0,00	63.022.000,00	0,00	63.022.000,00	6.522.000,00	56.500.000,00
401010000	CONTRIBUCIONES FIGURATIVAS	0,00	0,00	0,00	0,00	0,00	0,00
401010100	Contr. de la Adm Central para Fi	0,00	0,00	0,00	0,00	0,00	0,00
401020000	CONTRIBUCIONES FIGURATIVAS	0,00	63.022.000,00	0,00	63.022.000,00	6.522.000,00	56.500.000,00
401020200	Contr. de Instituciones descent.	0,00	63.022.000,00	0,00	63.022.000,00	6.522.000,00	56.500.000,00
401030000	CONTRIBUCIONES FIGURATIVAS	0,00	0,00	0,00	0,00	0,00	0,00
100000000	TOTALES	685.025.315,51	400.310.484,70	0,00	1.085.335.800,21	741.924.652,19	343.411.148,02

OBSERVACIONES

Número: 1 Usuario: ACAICHEO Fecha: 21/03/19 09:57

LA VENTA BRUTA Y OTROS INGRESOS (ALUMBRADO PUBLICO) ESTA EXPUESTA POR EL CRITERIO DE LO DEVENGADO-

Alejandro M. LEDESMA
PRESIDENTE
DIRECCIÓN PROVINCIAL DE ENERGÍA





Provincia de Tierra del Fuego,
Antártida e Islas del Atlántico Sur.
República Argentina.

ADMINISTRACIÓN PROVINCIAL

EJECUCIÓN DE GASTOS POR OBJETO A NIVEL DE PARCIAL

Organismo: Dirección Provincial de Energía

Mes: 9


Año: 2019

**ROBERTO
FERMIN
BOGARIN**

Firmado digitalmente por
ROBERTO FERMIN BOGARIN
Nombre de reconocimiento
(DN): cn=ROBERTO FERMIN
BOGARIN, o=Dirección
Provincial de Energía, ou=DPE,
email=roberto.bogarin@dpe.co
mar, c=AR
Fecha: 2019.11.07 10:15:10
-03'00'

COD. GASTO	GASTOS CON FINANCIAMIENTOS	CRED ORIGINAL	AUMENTOS	DISMINUCIONES	CRED VIGENTE	COMPROMISO	DEVENGADO	MAND A PAGAR	PAGADO	NO EJECUTADO
10000	GASTOS EN PERSONAL	222.476.491,22	100.073.088,63	48.903.495,65	273.646.084,20	232.190.602,33	232.190.602,33	232.190.602,33	223.751.099,95	41.455.481,87
10100	Personal permanente	194.774.340,22	86.707.976,63	45.066.950,65	236.415.366,20	201.516.955,01	201.516.955,01	201.516.955,01	199.685.993,14	34.898.411,19
10101	Retribuciones del Cargo	29.838.252,22	55.797.972,23	36.598.379,25	49.037.845,20	30.226.877,16	30.226.877,16	30.226.877,16	30.226.877,16	18.810.968,04
	001002001001 - Recursos Propios	29.838.252,22	55.797.972,23	36.598.379,25	49.037.845,20	30.226.877,16	30.226.877,16	30.226.877,16	30.226.877,16	18.810.968,04
10103	Retribuciones que no hacen al cargo	75.690.303,00	19.035.433,00	7.228.571,40	87.497.164,60	78.547.192,56	78.547.192,56	78.547.192,56	78.547.192,56	8.949.972,04
	001002001001 - Recursos Propios	75.690.303,00	19.035.433,00	7.228.571,40	87.497.164,60	78.547.192,56	78.547.192,56	78.547.192,56	78.547.192,56	8.949.972,04
10104	Sueldo anual complementario	12.826.141,00	2.229.000,00	0,00	15.055.141,00	14.297.362,68	14.297.362,68	14.297.362,68	14.297.362,68	757.778,32
	001002001001 - Recursos Propios	12.826.141,00	2.229.000,00	0,00	15.055.141,00	14.297.362,68	14.297.362,68	14.297.362,68	14.297.362,68	757.778,32
10105	Otros gastos en personal	32.424.181,00	2.945.571,40	1.240.000,00	34.129.752,40	32.166.612,36	32.166.612,36	32.166.612,36	32.166.612,36	1.963.140,04
	001002001001 - Recursos Propios	32.424.181,00	2.945.571,40	1.240.000,00	34.129.752,40	32.166.612,36	32.166.612,36	32.166.612,36	32.166.612,36	1.963.140,04
10106	Contribuciones patronales	43.995.463,00	6.700.000,00	0,00	50.695.463,00	46.278.910,25	46.278.910,25	46.278.910,25	44.447.948,38	4.416.552,75
	001002001001 - Recursos Propios	43.995.463,00	6.700.000,00	0,00	50.695.463,00	46.278.910,25	46.278.910,25	46.278.910,25	44.447.948,38	4.416.552,75
10200	Personal Temporario	5.457.853,00	522.750,00	653.750,00	5.326.853,00	4.611.881,88	4.611.881,88	4.611.881,88	4.222.615,95	714.971,12
10201	Retribuciones del cargo	3.964.843,00	0,00	653.750,00	3.311.093,00	2.868.904,62	2.868.904,62	2.868.904,62	2.649.208,48	442.188,38
	001002001001 - Recursos Propios	3.964.843,00	0,00	653.750,00	3.311.093,00	2.868.904,62	2.868.904,62	2.868.904,62	2.649.208,48	442.188,38
10202	Retribuciones que no hacen al cargo	82.906,00	522.750,00	0,00	605.656,00	523.575,99	523.575,99	523.575,99	454.482,13	82.080,01
	001002001001 - Recursos Propios	82.906,00	522.750,00	0,00	605.656,00	523.575,99	523.575,99	523.575,99	454.482,13	82.080,01
10203	Sueldo anual complementario	324.260,00	0,00	0,00	324.260,00	297.815,93	297.815,93	297.815,93	274.972,17	26.444,07
	001002001001 - Recursos Propios	324.260,00	0,00	0,00	324.260,00	297.815,93	297.815,93	297.815,93	274.972,17	26.444,07
10205	Contribuciones patronales	1.085.844,00	0,00	0,00	1.085.844,00	921.585,34	921.585,34	921.585,34	843.953,17	164.258,66
	001002001001 - Recursos Propios	1.085.844,00	0,00	0,00	1.085.844,00	921.585,34	921.585,34	921.585,34	843.953,17	164.258,66
10300	Servicios extraordinarios	9.868.056,00	6.683.362,00	208.362,00	16.343.056,00	14.884.346,70	14.884.346,70	14.884.346,70	13.850.116,41	1.458.709,30
10301	Retribuciones extraordinarias	8.012.164,00	5.108.000,00	138.362,00	12.981.802,00	12.177.418,50	12.177.418,50	12.177.418,50	11.331.463,70	804.383,50
	001002001001 - Recursos Propios	8.012.164,00	5.108.000,00	138.362,00	12.981.802,00	12.177.418,50	12.177.418,50	12.177.418,50	11.331.463,70	804.383,50
10303	Contribuciones patronales	1.855.892,00	1.575.362,00	70.000,00	3.361.254,00	2.706.928,20	2.706.928,20	2.706.928,20	2.518.652,71	654.325,80
	001002001001 - Recursos Propios	1.855.892,00	1.575.362,00	70.000,00	3.361.254,00	2.706.928,20	2.706.928,20	2.706.928,20	2.518.652,71	654.325,80
10400	Asignaciones familiares	4.500.187,00	14.000,00	60.000,00	4.454.187,00	3.899.490,19	3.899.490,19	3.899.490,19	3.550.277,19	554.696,81
10401	Asignaciones familiares	4.500.187,00	14.000,00	60.000,00	4.454.187,00	3.899.490,19	3.899.490,19	3.899.490,19	3.550.277,19	554.696,81
	001002001001 - Recursos Propios	4.500.187,00	14.000,00	60.000,00	4.454.187,00	3.899.490,19	3.899.490,19	3.899.490,19	3.550.277,19	554.696,81
10500	Asistencia social al personal	6.104.344,00	5.750.000,00	1.450.000,00	10.404.344,00	6.836.574,05	6.836.574,05	6.836.574,05	2.139.935,34	3.567.769,95
10501	Seguros de Riesgo del Trabajo	333.200,00	0,00	0,00	333.200,00	18.370,10	18.370,10	18.370,10	16.157,97	314.829,90

Alejandro M. LEDESMA
PRESIDENTE
DIRECCIÓN PROVINCIAL DE ENERGÍA





Provincia de Tierra del Fuego,
Antártida e Islas del Atlántico Sur.
República Argentina.

ADMINISTRACIÓN PROVINCIAL

EJECUCIÓN DE GASTOS POR OBJETO A NIVEL DE PARCIAL


Organismo: Dirección Provincial de Energía

Mes: 9

Año: 2019

COD. GASTO	GASTOS CON FINANCIAMIENTOS	CRED ORIGINAL	AUMENTOS	DISMINUCIONES	CRED VIGENTE	COMPROMISO	DEVENGADO	MAND A PAGAR	PAGADO	NO EJECUTADO
10509	001002001001 - Recursos Propios	333.200,00	0,00	0,00	333.200,00	18.370,10	18.370,10	18.370,10	16.157,97	314.829,90
	Otras asistencias sociales al personal	5.771.144,00	5.750.000,00	1.450.000,00	10.071.144,00	6.818.203,95	6.818.203,95	6.818.203,95	2.123.777,37	3.252.940,05
	001002001001 - Recursos Propios	5.771.144,00	5.750.000,00	1.450.000,00	10.071.144,00	6.818.203,95	6.818.203,95	6.818.203,95	2.123.777,37	3.252.940,05
10600	Beneficios y compensaciones	1.771.711,00	395.000,00	1.464.433,00	702.278,00	441.354,50	441.354,50	441.354,50	302.161,92	260.923,50
10601	Beneficios y compensaciones	1.771.711,00	395.000,00	1.464.433,00	702.278,00	441.354,50	441.354,50	441.354,50	302.161,92	260.923,50
	001002001001 - Recursos Propios	1.771.711,00	395.000,00	1.464.433,00	702.278,00	441.354,50	441.354,50	441.354,50	302.161,92	260.923,50
20000	BIENES DE CONSUMO	255.366.642,75	256.958.738,57	160.988.807,65	351.336.573,67	303.305.928,43	288.844.422,96	288.844.422,96	240.136.595,13	62.492.150,71
20100	Productos alimenticios, agropecuarios y fore	349.466,00	43.485,35	8.000,00	384.951,35	347.794,43	347.794,43	347.794,43	347.794,43	37.156,92
20101	Alimentos para personas	323.963,00	43.485,35	0,00	367.448,35	346.076,72	346.076,72	346.076,72	346.076,72	21.371,63
	001002001001 - Recursos Propios	323.963,00	43.485,35	0,00	367.448,35	346.076,72	346.076,72	346.076,72	346.076,72	21.371,63
20105	Madera, corcho y sus manufacturas	25.503,00	0,00	8.000,00	17.503,00	1.717,71	1.717,71	1.717,71	1.717,71	15.785,29
	001002001001 - Recursos Propios	25.503,00	0,00	8.000,00	17.503,00	1.717,71	1.717,71	1.717,71	1.717,71	15.785,29
20200	Textiles y vestuario	4.325.357,00	5.541.384,51	2.030.000,00	7.836.741,51	7.788.217,05	4.377.819,65	4.377.819,65	4.313.199,65	3.458.921,86
20202	Prendas de vestir	4.319.112,00	5.493.384,51	2.030.000,00	7.782.496,51	7.740.682,05	4.330.284,65	4.330.284,65	4.265.664,65	3.452.211,86
	001002001001 - Recursos Propios	4.319.112,00	5.493.384,51	2.030.000,00	7.782.496,51	7.740.682,05	4.330.284,65	4.330.284,65	4.265.664,65	3.452.211,86
20203	Confecciones textiles	0,00	48.000,00	0,00	48.000,00	47.535,00	47.535,00	47.535,00	47.535,00	465,00
	001002001001 - Recursos Propios	0,00	48.000,00	0,00	48.000,00	47.535,00	47.535,00	47.535,00	47.535,00	465,00
20209	Otros n.e.p	6.245,00	0,00	0,00	6.245,00	0,00	0,00	0,00	0,00	6.245,00
	001002001001 - Recursos Propios	6.245,00	0,00	0,00	6.245,00	0,00	0,00	0,00	0,00	6.245,00
20300	Productos de papel, cartón e impresos	296.315,00	1.431.800,00	73.575,00	1.654.540,00	1.058.020,00	420.020,00	420.020,00	420.020,00	1.234.520,00
20301	Papel de escritorio y cartón	35.900,00	155.100,00	18.000,00	173.000,00	166.000,00	166.000,00	166.000,00	166.000,00	7.000,00
	001002001001 - Recursos Propios	35.900,00	155.100,00	18.000,00	173.000,00	166.000,00	166.000,00	166.000,00	166.000,00	7.000,00
20303	Productos de artes gráficas	236.157,00	1.276.700,00	38.575,00	1.474.282,00	890.040,00	252.040,00	252.040,00	252.040,00	1.222.242,00
	001002001001 - Recursos Propios	236.157,00	1.276.700,00	38.575,00	1.474.282,00	890.040,00	252.040,00	252.040,00	252.040,00	1.222.242,00
20305	Libros revistas y periódicos	24.258,00	0,00	17.000,00	7.258,00	1.980,00	1.980,00	1.980,00	1.980,00	5.278,00
	001002001001 - Recursos Propios	24.258,00	0,00	17.000,00	7.258,00	1.980,00	1.980,00	1.980,00	1.980,00	5.278,00
20400	Productos de cuero y caucho	323.935,00	0,00	268.000,00	55.935,00	39.880,00	39.880,00	39.880,00	39.880,00	16.055,00
20402	Artículos de cuero	3.280,00	0,00	0,00	3.280,00	0,00	0,00	0,00	0,00	3.280,00
	001002001001 - Recursos Propios	3.280,00	0,00	0,00	3.280,00	0,00	0,00	0,00	0,00	3.280,00
20404	Cubiertas y cámaras de aire	320.655,00	0,00	268.000,00	52.655,00	39.880,00	39.880,00	39.880,00	39.880,00	12.775,00
	001002001001 - Recursos Propios	320.655,00	0,00	268.000,00	52.655,00	39.880,00	39.880,00	39.880,00	39.880,00	12.775,00

Alejandro M. LEDESMA
PRESIDENTE
DIRECCION PROVINCIAL DE ENERGIA





Provincia de Tierra del Fuego,
Antártida e Islas del Atlántico Sur.
República Argentina.

ADMINISTRACIÓN PROVINCIAL

EJECUCIÓN DE GASTOS POR OBJETO A NIVEL DE PARCIAL

Organismo: Dirección Provincial de Energía

Mes: 9

Año: 2019

COD. GASTO	GASTOS CON FINANCIAMIENTOS	CRED ORIGINAL	AUMENTOS	DISMINUCIONES	CRED VIGENTE	COMPROMISO	DEVENGADO	MAND A PAGAR	PAGADO	NO EJECUTADO
20500	Productos químicos, combustibles y lubrica	5.632.953,00	2.723.181,84	300.545,77	8.055.589,07	6.930.695,19	6.930.695,19	6.930.695,19	6.917.716,54	1.124.893,88
20501	Compuestos químicos	112.089,00	0,00	107.444,00	4.645,00	2.300,00	2.300,00	2.300,00	2.300,00	2.345,00
	001002001001 - Recursos Propios	112.089,00	0,00	107.444,00	4.645,00	2.300,00	2.300,00	2.300,00	2.300,00	2.345,00
20502	Productos farmacéuticos y medicinales	9.000,00	0,00	7.000,00	2.000,00	0,00	0,00	0,00	0,00	2.000,00
	001002001001 - Recursos Propios	9.000,00	0,00	7.000,00	2.000,00	0,00	0,00	0,00	0,00	2.000,00
20505	Tintas pinturas y colorantes	197.493,00	22.300,84	36.783,77	183.010,07	162.396,81	162.396,81	162.396,81	158.135,81	20.613,26
	001002001001 - Recursos Propios	197.493,00	22.300,84	36.783,77	183.010,07	162.396,81	162.396,81	162.396,81	158.135,81	20.613,26
20506	Combustibles y lubricantes	5.275.973,00	2.700.881,00	112.920,00	7.863.934,00	6.764.866,36	6.764.866,36	6.764.866,36	6.756.148,71	1.099.067,64
	001002001001 - Recursos Propios	5.275.973,00	2.700.881,00	112.920,00	7.863.934,00	6.764.866,36	6.764.866,36	6.764.866,36	6.756.148,71	1.099.067,64
20508	Productos de material plástico	38.398,00	0,00	36.398,00	2.000,00	1.132,02	1.132,02	1.132,02	1.132,02	867,98
	001002001001 - Recursos Propios	38.398,00	0,00	36.398,00	2.000,00	1.132,02	1.132,02	1.132,02	1.132,02	867,98
20600	Productos de minerales no metálicos	542.376,00	0,00	538.952,00	3.424,00	1.219,94	1.219,94	1.219,94	1.219,94	2.204,06
20602	Productos de vidrio	14.751,00	0,00	14.251,00	500,00	0,00	0,00	0,00	0,00	500,00
	001002001001 - Recursos Propios	14.751,00	0,00	14.251,00	500,00	0,00	0,00	0,00	0,00	500,00
20605	Cemento cal y yeso	527.625,00	0,00	524.701,00	2.924,00	1.219,94	1.219,94	1.219,94	1.219,94	1.704,06
	001002001001 - Recursos Propios	527.625,00	0,00	524.701,00	2.924,00	1.219,94	1.219,94	1.219,94	1.219,94	1.704,06
20700	Productos metálicos	1.354.134,00	337.500,00	864.248,00	827.386,00	678.079,79	194.479,79	194.479,79	194.479,79	632.906,21
20701	Productos ferrosos	398.689,00	334.000,00	368.349,00	364.340,00	353.360,89	53.360,89	53.360,89	53.360,89	310.979,11
	001002001001 - Recursos Propios	398.689,00	334.000,00	368.349,00	364.340,00	353.360,89	53.360,89	53.360,89	53.360,89	310.979,11
20702	Productos no ferroso	93.865,00	0,00	93.865,00	0,00	0,00	0,00	0,00	0,00	0,00
	001002001001 - Recursos Propios	93.865,00	0,00	93.865,00	0,00	0,00	0,00	0,00	0,00	0,00
20705	Herramientas menores	857.186,00	0,00	401.640,00	455.546,00	317.218,90	133.618,90	133.618,90	133.618,90	321.927,10
	001002001001 - Recursos Propios	857.186,00	0,00	401.640,00	455.546,00	317.218,90	133.618,90	133.618,90	133.618,90	321.927,10
20709	Otros n.e.p.	4.394,00	3.500,00	394,00	7.500,00	7.500,00	7.500,00	7.500,00	7.500,00	0,00
	001002001001 - Recursos Propios	4.394,00	3.500,00	394,00	7.500,00	7.500,00	7.500,00	7.500,00	7.500,00	0,00
20800	Minerales	200.156.825,75	193.415.661,84	151.816.790,92	241.755.696,67	231.083.687,62	231.083.687,62	231.083.687,62	182.473.281,38	10.672.009,05
20802	Petroleo crudo y gas natural	200.156.825,75	193.415.661,84	151.816.790,92	241.755.696,67	231.083.687,62	231.083.687,62	231.083.687,62	182.473.281,38	10.672.009,05
	001002001001 - Recursos Propios	200.156.825,75	193.415.661,84	151.816.790,92	241.755.696,67	231.083.687,62	231.083.687,62	231.083.687,62	182.473.281,38	10.672.009,05
20900	Otros bienes de consumo	42.385.281,00	53.465.725,03	5.088.695,96	90.762.310,07	55.378.334,41	45.448.826,34	45.448.826,34	45.429.003,40	45.313.483,73
20901	Elementos de limpieza	606.147,00	28.000,00	354.173,35	279.973,65	213.324,22	213.324,22	213.324,22	213.324,22	66.649,43
	001002001001 - Recursos Propios	606.147,00	28.000,00	354.173,35	279.973,65	213.324,22	213.324,22	213.324,22	213.324,22	66.649,43



Provincia de Tierra del Fuego,
Antártida e Islas del Atlántico Sur.
República Argentina.

ADMINISTRACIÓN PROVINCIAL

EJECUCIÓN DE GASTOS POR OBJETO A NIVEL DE PARCIAL

Organismo: Dirección Provincial de Energía

Mes: 9

Año: 2019

COD. GASTO	GASTOS CON FINANCIAMIENTOS	CRED ORIGINAL	AUMENTOS	DISMINUCIONES	CRED VIGENTE	COMPROMISO	DEVENGADO	MAND A PAGAR	PAGADO	NO EJECUTADO
20902	Útiles de escritorio, oficina y enseñanza	478.228,00	277.070,00	245.000,00	510.298,00	453.026,78	453.026,78	453.026,78	453.026,78	57.271,22
	001002001001 - Recursos Propios	478.228,00	277.070,00	245.000,00	510.298,00	453.026,78	453.026,78	453.026,78	453.026,78	57.271,22
20903	Útiles y materiales eléctricos	37.564.152,00	40.924.060,00	3.618.000,00	74.870.212,00	49.491.600,90	40.504.829,89	40.504.829,89	40.504.519,89	34.365.382,11
	001002001001 - Recursos Propios	37.564.152,00	40.924.060,00	3.618.000,00	74.870.212,00	49.491.600,90	40.504.829,89	40.504.829,89	40.504.519,89	34.365.382,11
20904	Utensillos de cocina y comedor	14.054,00	0,00	0,00	14.054,00	13.120,00	0,00	0,00	0,00	14.054,00
	001002001001 - Recursos Propios	14.054,00	0,00	0,00	14.054,00	13.120,00	0,00	0,00	0,00	14.054,00
20906	Repuestos y accesorios	3.474.697,00	11.278.572,42	871.522,61	13.881.746,81	4.759.306,43	3.852.789,37	3.852.789,37	3.833.276,43	10.028.957,44
	001002001001 - Recursos Propios	3.474.697,00	11.278.572,42	871.522,61	13.881.746,81	4.759.306,43	3.852.789,37	3.852.789,37	3.833.276,43	10.028.957,44
20909	Otros n.e.p	248.003,00	958.022,61	0,00	1.206.025,61	447.956,08	424.856,08	424.856,08	424.856,08	781.169,53
	001002001001 - Recursos Propios	248.003,00	958.022,61	0,00	1.206.025,61	447.956,08	424.856,08	424.856,08	424.856,08	781.169,53
30000	SERVICIOS NO PERSONALES	44.534.336,51	261.274.732,95	165.304.802,04	140.504.267,42	57.866.148,41	45.821.609,89	45.821.609,89	45.780.181,02	94.682.657,53
30100	Servicios básicos	9.292.058,51	199.788.523,93	130.886.525,72	78.194.056,72	5.564.380,20	5.564.380,20	5.564.380,20	5.560.833,11	72.629.676,52
30101	Energía eléctrica	4.439.567,51	193.409.429,33	126.278.920,93	71.570.075,91	0,00	0,00	0,00	0,00	71.570.075,91
	001002001001 - Recursos Propios	4.439.567,51	193.409.429,33	126.278.920,93	71.570.075,91	0,00	0,00	0,00	0,00	71.570.075,91
30102	Agua	728.524,00	148.104,00	0,00	876.628,00	504.558,09	504.558,09	504.558,09	504.558,09	372.069,91
	001002001001 - Recursos Propios	728.524,00	148.104,00	0,00	876.628,00	504.558,09	504.558,09	504.558,09	504.558,09	372.069,91
30103	Gas	211.035,00	715.310,00	0,00	926.345,00	567.889,43	567.889,43	567.889,43	567.889,43	358.455,57
	001002001001 - Recursos Propios	211.035,00	715.310,00	0,00	926.345,00	567.889,43	567.889,43	567.889,43	567.889,43	358.455,57
30104	Teléfonos, telex y telefax	532.955,00	744.762,00	285.210,35	992.506,65	672.128,59	672.128,59	672.128,59	668.581,50	320.378,06
	001002001001 - Recursos Propios	532.955,00	744.762,00	285.210,35	992.506,65	672.128,59	672.128,59	672.128,59	668.581,50	320.378,06
30105	correos y telégrafo	3.379.977,00	4.770.918,60	4.322.394,44	3.828.501,16	3.819.804,09	3.819.804,09	3.819.804,09	3.819.804,09	8.697,07
	001002001001 - Recursos Propios	3.379.977,00	4.770.918,60	4.322.394,44	3.828.501,16	3.819.804,09	3.819.804,09	3.819.804,09	3.819.804,09	8.697,07
30200	Alquileres y derechos	860.383,00	858.000,00	795.800,00	922.583,00	689.572,47	394.406,95	394.406,95	394.406,95	528.176,05
30202	Alquileres de maquinaria, equipo y medio	492.800,00	110.000,00	492.800,00	110.000,00	110.000,00	110.000,00	110.000,00	110.000,00	0,00
	001002001001 - Recursos Propios	492.800,00	110.000,00	492.800,00	110.000,00	110.000,00	110.000,00	110.000,00	110.000,00	0,00
30204	Alquileres de fotocopiadoras	367.583,00	748.000,00	303.000,00	812.583,00	579.572,47	284.406,95	284.406,95	284.406,95	528.176,05
	001002001001 - Recursos Propios	367.583,00	748.000,00	303.000,00	812.583,00	579.572,47	284.406,95	284.406,95	284.406,95	528.176,05
30300	Mantenimiento, reparación y limpieza	4.513.549,00	5.027.800,00	3.225.026,00	6.316.323,00	5.329.386,32	2.352.975,82	2.352.975,82	2.348.775,82	3.963.347,18
30301	Mantenimiento y reparación de edificios y	790.290,00	649.800,00	1.279.600,00	160.490,00	154.990,50	0,00	0,00	0,00	160.490,00
	001002001001 - Recursos Propios	790.290,00	649.800,00	1.279.600,00	160.490,00	154.990,50	0,00	0,00	0,00	160.490,00
30302	Mantenimiento y reparación de vehículos	353.446,00	258.000,00	90.000,00	521.446,00	464.707,82	464.707,82	464.707,82	460.507,82	56.738,18

Alejandro M. LEDESMA
PRESIDENTE
DIRECCION PROVINCIAL DE ENERGIA

FOLIO 6



Provincia de Tierra del Fuego,
Antártida e Islas del Atlántico Sur.
República Argentina.

ADMINISTRACIÓN PROVINCIAL

EJECUCIÓN DE GASTOS POR OBJETO A NIVEL DE PARCIAL


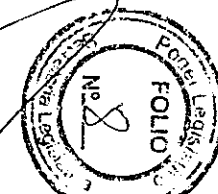
Organismo: Dirección Provincial de Energía

Mes: 9

Año: 2019

COD. GASTO	GASTOS CON FINANCIAMIENTOS	CRED ORIGINAL	AUMENTOS	DISMINUCIONES	CRED VIGENTE	COMPROMISO	DEVENGADO	MAND A PAGAR	PAGADO	NO EJECUTADO
	001002001001 - Recursos Propios	353.446,00	258.000,00	90.000,00	521.446,00	464.707,82	464.707,82	464.707,82	460.507,82	56.738,18
30303	Mantenimiento y reparación de maquinaria	393.094,00	1.200.000,00	608.426,00	984.668,00	280.688,00	172.868,00	172.868,00	172.868,00	811.800,00
	001002001001 - Recursos Propios	393.094,00	1.200.000,00	608.426,00	984.668,00	280.688,00	172.868,00	172.868,00	172.868,00	811.800,00
30305	Limpieza, aseo y fumigación	2.976.719,00	2.920.000,00	1.247.000,00	4.649.719,00	4.429.000,00	1.715.400,00	1.715.400,00	1.715.400,00	2.934.319,00
	001002001001 - Recursos Propios	2.976.719,00	2.920.000,00	1.247.000,00	4.649.719,00	4.429.000,00	1.715.400,00	1.715.400,00	1.715.400,00	2.934.319,00
30400	Servicios técnicos y profesionales	2.275.381,00	2.770.273,00	347.673,00	4.697.981,00	2.733.752,34	2.211.128,34	2.211.128,34	2.211.128,34	2.486.852,66
30401	Estudios, investigaciones y proyectos de	10.000,00	0,00	2.000,00	8.000,00	0,00	0,00	0,00	0,00	8.000,00
	001002001001 - Recursos Propios	10.000,00	0,00	2.000,00	8.000,00	0,00	0,00	0,00	0,00	8.000,00
30402	Médicos y sanitarios	997.337,00	422.000,00	0,00	1.419.337,00	508.900,00	508.900,00	508.900,00	508.900,00	910.437,00
	001002001001 - Recursos Propios	997.337,00	422.000,00	0,00	1.419.337,00	508.900,00	508.900,00	508.900,00	508.900,00	910.437,00
30403	Jurídicos	0,00	780.000,00	0,00	780.000,00	578.800,00	472.742,00	472.742,00	472.742,00	307.258,00
	001002001001 - Recursos Propios	0,00	780.000,00	0,00	780.000,00	578.800,00	472.742,00	472.742,00	472.742,00	307.258,00
30405	De capacitación	137.147,00	150.000,00	83.273,00	203.874,00	194.756,00	62.190,00	62.190,00	62.190,00	141.684,00
	001002001001 - Recursos Propios	137.147,00	150.000,00	83.273,00	203.874,00	194.756,00	62.190,00	62.190,00	62.190,00	141.684,00
30406	De informática y sistemas computarizado	539.621,00	738.273,00	0,00	1.277.894,00	1.072.716,34	788.716,34	788.716,34	788.716,34	489.177,66
	001002001001 - Recursos Propios	539.621,00	738.273,00	0,00	1.277.894,00	1.072.716,34	788.716,34	788.716,34	788.716,34	489.177,66
30409	Otros n.e.p.	591.276,00	680.000,00	262.400,00	1.008.876,00	378.580,00	378.580,00	378.580,00	378.580,00	630.296,00
	001002001001 - Recursos Propios	591.276,00	680.000,00	262.400,00	1.008.876,00	378.580,00	378.580,00	378.580,00	378.580,00	630.296,00
30500	Servicios comerciales y financieros	7.931.492,00	13.610.526,07	10.206.410,86	11.335.607,21	9.913.048,95	9.913.048,95	9.913.048,95	9.912.692,17	1.422.558,26
30501	Transporte	201.169,00	0,00	86.997,00	114.172,00	39.351,78	39.351,78	39.351,78	39.351,78	74.820,22
	001002001001 - Recursos Propios	201.169,00	0,00	86.997,00	114.172,00	39.351,78	39.351,78	39.351,78	39.351,78	74.820,22
30503	Imprenta, publicaciones y reproducciones	0,00	15.000,00	0,00	15.000,00	14.200,00	14.200,00	14.200,00	14.200,00	800,00
	001002001001 - Recursos Propios	0,00	15.000,00	0,00	15.000,00	14.200,00	14.200,00	14.200,00	14.200,00	800,00
30504	Primas y gastos de seguros	445.982,00	4.445.326,07	800.100,00	4.091.208,07	4.045.326,07	4.045.326,07	4.045.326,07	4.045.326,07	45.882,00
	001002001001 - Recursos Propios	445.982,00	4.445.326,07	800.100,00	4.091.208,07	4.045.326,07	4.045.326,07	4.045.326,07	4.045.326,07	45.882,00
30505	Comisiones y gastos bancarios	5.797.647,00	8.950.000,00	8.700.000,00	6.047.647,00	4.785.336,25	4.785.336,25	4.785.336,25	4.784.979,47	1.262.310,75
	001002001001 - Recursos Propios	5.797.647,00	8.950.000,00	8.700.000,00	6.047.647,00	4.785.336,25	4.785.336,25	4.785.336,25	4.784.979,47	1.262.310,75
30506	Internet	1.486.694,00	200.200,00	619.313,86	1.067.580,14	1.028.834,85	1.028.834,85	1.028.834,85	1.028.834,85	38.745,29
	001002001001 - Recursos Propios	1.486.694,00	200.200,00	619.313,86	1.067.580,14	1.028.834,85	1.028.834,85	1.028.834,85	1.028.834,85	38.745,29
30600	Publicidad y propaganda	5.022.484,00	19.933.574,51	8.378.721,51	16.577.337,00	14.885.426,00	9.256.026,00	9.256.026,00	9.236.026,00	7.321.311,00
	001002001001 - Recursos Propios	5.022.484,00	19.933.574,51	8.378.721,51	16.577.337,00	14.885.426,00	9.256.026,00	9.256.026,00	9.236.026,00	7.321.311,00

Alejandro M. LEDESMA
PRESIDENTE
DIRECCIÓN PROVINCIAL DE ENERGÍA





Provincia de Tierra del Fuego,
Antártida e Islas del Atlántico Sur.
República Argentina.

ADMINISTRACIÓN PROVINCIAL


EJECUCIÓN DE GASTOS POR OBJETO A NIVEL DE PARCIAL

Organismo: Dirección Provincial de Energía

Mes: 9

Año: 2019

COD. GASTO	GASTOS CON FINANCIAMIENTOS	CRED ORIGINAL	AUMENTOS	DISMINUCIONES	CRED VIGENTE	COMPROMISO	DEVENGADO	MAND A PAGAR	PAGADO	NO EJECUTADO
30700	Pasajes y viáticos	764.054,00	2.531.920,00	356.594,88	2.939.379,12	1.764.619,44	1.764.619,44	1.764.619,44	1.764.619,44	1.174.759,68
30701	Pasajes	527.895,00	2.121.920,00	352.994,88	2.296.820,12	1.364.389,44	1.364.389,44	1.364.389,44	1.364.389,44	932.430,68
	001002001001 - Recursos Propios	527.895,00	2.121.920,00	352.994,88	2.296.820,12	1.364.389,44	1.364.389,44	1.364.389,44	1.364.389,44	932.430,68
30702	Viáticos	236.159,00	410.000,00	3.600,00	642.559,00	400.230,00	400.230,00	400.230,00	400.230,00	242.329,00
	001002001001 - Recursos Propios	236.159,00	410.000,00	3.600,00	642.559,00	400.230,00	400.230,00	400.230,00	400.230,00	242.329,00
30800	Impuestos, derechos y tasas	696.820,00	591.341,00	513.332,00	774.829,00	675.490,15	675.490,15	675.490,15	663.490,15	99.338,85
30802	Impuestos directos	280.268,00	273.732,00	269.000,00	285.000,00	268.362,33	268.362,33	268.362,33	268.362,33	16.637,67
	001002001001 - Recursos Propios	280.268,00	273.732,00	269.000,00	285.000,00	268.362,33	268.362,33	268.362,33	268.362,33	16.637,67
30803	Derechos y tasas	351.955,00	250.000,00	223.136,00	378.819,00	302.339,86	302.339,86	302.339,86	302.339,86	76.479,14
	001002001001 - Recursos Propios	351.955,00	250.000,00	223.136,00	378.819,00	302.339,86	302.339,86	302.339,86	302.339,86	76.479,14
30804	Multas, recargos y gastos judiciales	4.196,00	12.000,00	4.196,00	12.000,00	12.000,00	12.000,00	12.000,00	0,00	0,00
	001002001001 - Recursos Propios	4.196,00	12.000,00	4.196,00	12.000,00	12.000,00	12.000,00	12.000,00	0,00	0,00
30809	Otros n.e.p.	60.401,00	55.609,00	17.000,00	99.010,00	92.787,96	92.787,96	92.787,96	92.787,96	6.222,04
	001002001001 - Recursos Propios	60.401,00	55.609,00	17.000,00	99.010,00	92.787,96	92.787,96	92.787,96	92.787,96	6.222,04
30900	Otros Servicios	13.178.115,00	16.162.774,44	10.594.718,07	18.746.171,37	16.310.472,54	13.689.534,04	13.689.534,04	13.688.209,04	5.056.637,33
30901	Servicios de ceremonial	441.070,00	759.897,00	787.329,00	413.638,00	409.888,00	409.888,00	409.888,00	409.888,00	3.750,00
	001002001001 - Recursos Propios	441.070,00	759.897,00	787.329,00	413.638,00	409.888,00	409.888,00	409.888,00	409.888,00	3.750,00
30903	Servicios de vigilancia	10.052.702,00	1.224.502,00	6.683.330,07	4.593.873,93	4.325.286,40	3.305.286,40	3.305.286,40	3.305.286,40	1.288.587,53
	001002001001 - Recursos Propios	10.052.702,00	1.224.502,00	6.683.330,07	4.593.873,93	4.325.286,40	3.305.286,40	3.305.286,40	3.305.286,40	1.288.587,53
30909	Otros n.e.p	2.684.343,00	14.178.375,44	3.124.059,00	13.738.659,44	11.575.298,14	9.974.359,64	9.974.359,64	9.973.034,64	3.764.299,80
	001002001001 - Recursos Propios	2.684.343,00	14.178.375,44	3.124.059,00	13.738.659,44	11.575.298,14	9.974.359,64	9.974.359,64	9.973.034,64	3.764.299,80
40000	BIENES DE USO	150.550.541,75	141.529.399,90	10.882.934,79	281.197.006,86	60.592.059,42	30.354.363,31	30.354.363,31	30.354.363,31	250.842.643,55
40100	Bienes Preexistentes	0,00	0,00	0,00	0,00	0,00	0,00	0,00	0,00	0,00
40200	Construcciones	73.150.000,00	53.175.667,98	0,00	126.325.667,98	25.319.867,71	2.322.200,00	2.322.200,00	2.322.200,00	124.003.467,98
40201	Construcciones en bienes de dominio pri	73.150.000,00	53.175.667,98	0,00	126.325.667,98	25.319.867,71	2.322.200,00	2.322.200,00	2.322.200,00	124.003.467,98
	001002001001 - Recursos Propios	73.150.000,00	53.175.667,98	0,00	126.325.667,98	25.319.867,71	2.322.200,00	2.322.200,00	2.322.200,00	124.003.467,98
40300	Maquinaria y equipo	77.394.541,75	88.353.731,92	10.882.934,79	154.865.338,88	35.272.191,71	28.032.163,31	28.032.163,31	28.032.163,31	126.833.175,57
40301	Maquinaria y equipo de producción	74.066.097,75	77.470.797,13	9.665.000,00	141.871.894,88	31.663.011,22	26.610.992,82	26.610.992,82	26.610.992,82	115.260.902,06
	001002001001 - Recursos Propios	74.066.097,75	77.470.797,13	9.665.000,00	141.871.894,88	31.663.011,22	26.610.992,82	26.610.992,82	26.610.992,82	115.260.902,06
40302	Equipo de transporte, tracción y elevació	0,00	7.000.000,00	0,00	7.000.000,00	0,00	0,00	0,00	0,00	7.000.000,00
	001002001001 - Recursos Propios	0,00	7.000.000,00	0,00	7.000.000,00	0,00	0,00	0,00	0,00	7.000.000,00





Provincia de Tierra del Fuego,
Antártida e Islas del Atlántico Sur.
República Argentina.

ADMINISTRACIÓN PROVINCIAL

EJECUCIÓN DE GASTOS POR OBJETO A NIVEL DE PARCIAL

Organismo: Dirección Provincial de Energía

Mes: 9

Año: 2019

COD. GASTO	GASTOS CON FINANCIAMIENTOS	CRED ORIGINAL	AUMENTOS	DISMINUCIONES	CRED VIGENTE	COMPROMISO	DEVENGADO	MAND A PAGAR	PAGADO	NO EJECUTADO
40304	Equipo de comunicación y señalamiento	55.284,00	125.400,00	23.187,79	157.496,21	147.511,91	64.111,91	64.111,91	64.111,91	93.384,30
	001002001001 - Recursos Propios	55.284,00	125.400,00	23.187,79	157.496,21	147.511,91	64.111,91	64.111,91	64.111,91	93.384,30
40305	Equipo educacional y recreativo	0,00	30.327,79	0,00	30.327,79	4.375,00	4.375,00	4.375,00	4.375,00	25.952,79
	001002001001 - Recursos Propios	0,00	30.327,79	0,00	30.327,79	4.375,00	4.375,00	4.375,00	4.375,00	25.952,79
40306	Equipo para computación	1.442.628,00	176.000,00	332.047,00	1.286.581,00	839.270,00	735.120,00	735.120,00	735.120,00	551.461,00
	001002001001 - Recursos Propios	1.442.628,00	176.000,00	332.047,00	1.286.581,00	839.270,00	735.120,00	735.120,00	735.120,00	551.461,00
40307	Equipo de oficina y muebles	177.946,00	361.207,00	0,00	539.153,00	481.631,00	319.693,00	319.693,00	319.693,00	219.460,00
	001002001001 - Recursos Propios	177.946,00	361.207,00	0,00	539.153,00	481.631,00	319.693,00	319.693,00	319.693,00	219.460,00
40308	Herramientas y repuestos mayores	20.600,00	754.000,00	118.900,00	655.700,00	56.893,66	56.893,66	56.893,66	56.893,66	598.806,34
	001002001001 - Recursos Propios	20.600,00	754.000,00	118.900,00	655.700,00	56.893,66	56.893,66	56.893,66	56.893,66	598.806,34
40309	Equipos varios	1.631.986,00	2.436.000,00	743.800,00	3.324.186,00	2.079.498,92	240.976,92	240.976,92	240.976,92	3.083.209,08
	001002001001 - Recursos Propios	1.631.986,00	2.436.000,00	743.800,00	3.324.186,00	2.079.498,92	240.976,92	240.976,92	240.976,92	3.083.209,08
40800	Activos intangibles	6.000,00	0,00	0,00	6.000,00	0,00	0,00	0,00	0,00	6.000,00
40801	Programas de computación	6.000,00	0,00	0,00	6.000,00	0,00	0,00	0,00	0,00	6.000,00
	001002001001 - Recursos Propios	6.000,00	0,00	0,00	6.000,00	0,00	0,00	0,00	0,00	6.000,00
50000	TRANSFERENCIAS	6.705.415,54	4.000.000,00	0,00	10.705.415,54	858.381,90	858.381,90	858.381,90	858.381,90	9.847.033,64
50100	Transferencias al Sector Privado p/ financia	352.634,54	4.000.000,00	0,00	4.352.634,54	0,00	0,00	0,00	0,00	4.352.634,54
50108	Transferencias a cooperativas	352.634,54	4.000.000,00	0,00	4.352.634,54	0,00	0,00	0,00	0,00	4.352.634,54
	001002001001 - Recursos Propios	352.634,54	4.000.000,00	0,00	4.352.634,54	0,00	0,00	0,00	0,00	4.352.634,54
50200	Transferencias al Sector Privado p/ financia	0,00	0,00	0,00	0,00	0,00	0,00	0,00	0,00	0,00
50300	Transferencias al Sector Público Nacional p	3.160.000,00	0,00	0,00	3.160.000,00	0,00	0,00	0,00	0,00	3.160.000,00
50301	A la administracion central nacional	3.160.000,00	0,00	0,00	3.160.000,00	0,00	0,00	0,00	0,00	3.160.000,00
	001002001001 - Recursos Propios	3.160.000,00	0,00	0,00	3.160.000,00	0,00	0,00	0,00	0,00	3.160.000,00
50400	Transferencias al Sector Público Nacional p	0,00	0,00	0,00	0,00	0,00	0,00	0,00	0,00	0,00
50500	Transferencias al Sector Público empresaria	0,00	0,00	0,00	0,00	0,00	0,00	0,00	0,00	0,00
50700	Trasferencias a Inst. Prov y Munic. para fina	0,00	0,00	0,00	0,00	0,00	0,00	0,00	0,00	0,00
50800	Trasferencias a Inst. Prov. y Munic. para fin	3.192.781,00	0,00	0,00	3.192.781,00	858.381,90	858.381,90	858.381,90	858.381,90	2.334.399,10
50806	Transf. a gobiernos municipales	3.192.781,00	0,00	0,00	3.192.781,00	858.381,90	858.381,90	858.381,90	858.381,90	2.334.399,10
	001002001001 - Recursos Propios	3.192.781,00	0,00	0,00	3.192.781,00	858.381,90	858.381,90	858.381,90	858.381,90	2.334.399,10
50900	Transferencias al Exterior	0,00	0,00	0,00	0,00	0,00	0,00	0,00	0,00	0,00
60000	ACTIVOS FINANCIEROS	0,00	25.265.133,60	0,00	25.265.133,60	0,00	0,00	0,00	0,00	25.265.133,60



Provincia de Tierra del Fuego,
Antártida e Islas del Atlántico Sur.
República Argentina.

ADMINISTRACIÓN PROVINCIAL

EJECUCIÓN DE GASTOS POR OBJETO A NIVEL DE PARCIAL


Organismo: Dirección Provincial de Energía

Mes: 9

Año: 2019

COD. GASTO	GASTOS CON FINANCIAMIENTOS	CRED ORIGINAL	AUMENTOS	DISMINUCIONES	CRED VIGENTE	COMPROMISO	DEVENGADO	MAND A PAGAR	PAGADO	NO EJECUTADO
60100	Aportes de capital	0,00	0,00	0,00	0,00	0,00	0,00	0,00	0,00	0,00
60107	Aportes de capital a Fondos Fiduciarios	0,00	0,00	0,00	0,00	0,00	0,00	0,00	0,00	0,00
	001002001001 - Recursos Propios	0,00	0,00	0,00	0,00	0,00	0,00	0,00	0,00	0,00
60800	Incremento de acivos diferidos y adelantos	0,00	25.265.133,60	0,00	25.265.133,60	0,00	0,00	0,00	0,00	25.265.133,60
60802	Adelantos a proveedores y contratistas a	0,00	25.265.133,60	0,00	25.265.133,60	0,00	0,00	0,00	0,00	25.265.133,60
	001002001001 - Recursos Propios	0,00	25.265.133,60	0,00	25.265.133,60	0,00	0,00	0,00	0,00	25.265.133,60
	001004001030 - Transf.Min Planificacion Federal Inversion Publica	0,00	0,00	0,00	0,00	0,00	0,00	0,00	0,00	0,00
	001004001034 - Contribuciones figurativas	0,00	0,00	0,00	0,00	0,00	0,00	0,00	0,00	0,00
	001004001068 - Contrib. Figurativas Credito Interno	0,00	0,00	0,00	0,00	0,00	0,00	0,00	0,00	0,00
	001004001070 - Contribución Figurativa Crédito Externo	0,00	0,00	0,00	0,00	0,00	0,00	0,00	0,00	0,00
	001005 - Credito Interno	0,00	0,00	0,00	0,00	0,00	0,00	0,00	0,00	0,00
70000	SERVICIO DE LA DEUDA Y DISMINUCIÓN D	4.128.379,25	0,00	4.128.379,25	0,00	0,00	0,00	0,00	0,00	0,00
70100	Servicio de la deuda interna	4.128.379,25	0,00	4.128.379,25	0,00	0,00	0,00	0,00	0,00	0,00
70106	Intereses de la deuda interna a largo plaz	618.949,25	0,00	618.949,25	0,00	0,00	0,00	0,00	0,00	0,00
	001002001001 - Recursos Propios	618.949,25	0,00	618.949,25	0,00	0,00	0,00	0,00	0,00	0,00
70107	Amortización de la deuda interna a largo	3.509.430,00	0,00	3.509.430,00	0,00	0,00	0,00	0,00	0,00	0,00
	001002001001 - Recursos Propios	3.509.430,00	0,00	3.509.430,00	0,00	0,00	0,00	0,00	0,00	0,00
80000	OTROS GASTOS	1.263.508,49	1.417.810,43	0,00	2.681.318,92	1.510.296,15	1.510.296,15	1.510.296,15	1.510.296,15	1.171.022,77
80300	Descuentos y bonificaciones	1.263.508,49	1.417.810,43	0,00	2.681.318,92	1.510.296,15	1.510.296,15	1.510.296,15	1.510.296,15	1.171.022,77
80302	Bonificaciones por ventas	1.263.508,49	1.417.810,43	0,00	2.681.318,92	1.510.296,15	1.510.296,15	1.510.296,15	1.510.296,15	1.171.022,77
	001002001001 - Recursos Propios	1.263.508,49	1.417.810,43	0,00	2.681.318,92	1.510.296,15	1.510.296,15	1.510.296,15	1.510.296,15	1.171.022,77
90000	GASTOS FIGURATIVOS	0,00	0,00	0,00	0,00	0,00	0,00	0,00	0,00	0,00
990000	TOTAL DE GASTOS	685.025.315,51	790.518.904,08	390.208.419,38	1.085.335.800,21	656.323.416,64	599.579.676,54	599.579.676,54	542.390.917,46	485.756.123,67

Alejandro M. LEDESMA
PRESIDENTE
DIRECCIÓN PROVINCIAL DE ENERGÍA





Provincia de Tierra del Fuego,
Antártida e Islas del Atlántico Sur.
República Argentina.

ADMINISTRACIÓN PROVINCIAL

EJECUCIÓN DE GASTOS POR OBJETO A NIVEL DE PARCIAL

Organismo: Dirección Provincial de Energía

Mes: 9


Año: 2019

TOTALES POR FINANCIAMIENTO

COD. GASTO	GASTOS CON FINANCIAMIENTOS	CRED ORIGINAL	AUMENTOS	DISMINUCIONES	CRED VIGENTE	COMPROMISO	DEVENGADO	MAND A PAGAR	PAGADO	NO EJECUTADO
10000	GASTOS EN PERSONAL	222.476.491,22	100.073.088,63	48.903.495,65	273.646.084,20	232.190.602,33	232.190.602,33	232.190.602,33	223.751.099,95	41.455.481,87
	001002001001 Recursos Propios	222.476.491,22	100.073.088,63	48.903.495,65	273.646.084,20	232.190.602,33	232.190.602,33	232.190.602,33	223.751.099,95	41.455.481,87
20000	BIENES DE CONSUMO	255.366.642,75	256.958.738,57	160.988.807,65	351.336.573,67	303.305.928,43	288.844.422,96	288.844.422,96	240.136.595,13	62.492.150,71
	001002001001 Recursos Propios	255.366.642,75	256.958.738,57	160.988.807,65	351.336.573,67	303.305.928,43	288.844.422,96	288.844.422,96	240.136.595,13	62.492.150,71
30000	SERVICIOS NO PERSONALES	44.534.336,51	261.274.732,95	165.304.802,04	140.504.267,42	57.866.148,41	45.821.609,89	45.821.609,89	45.780.181,02	94.682.657,53
	001002001001 Recursos Propios	44.534.336,51	261.274.732,95	165.304.802,04	140.504.267,42	57.866.148,41	45.821.609,89	45.821.609,89	45.780.181,02	94.682.657,53
40000	BIENES DE USO	150.550.541,75	141.529.399,90	10.882.934,79	281.197.006,86	60.592.059,42	30.354.363,31	30.354.363,31	30.354.363,31	250.842.643,55
	001002001001 Recursos Propios	150.550.541,75	141.529.399,90	10.882.934,79	281.197.006,86	60.592.059,42	30.354.363,31	30.354.363,31	30.354.363,31	250.842.643,55
50000	TRANSFERENCIAS	6.705.415,54	4.000.000,00	0,00	10.705.415,54	858.381,90	858.381,90	858.381,90	858.381,90	9.847.033,64
	001002001001 Recursos Propios	6.705.415,54	4.000.000,00	0,00	10.705.415,54	858.381,90	858.381,90	858.381,90	858.381,90	9.847.033,64
60000	ACTIVOS FINANCIEROS	0,00	25.265.133,60	0,00	25.265.133,60	0,00	0,00	0,00	0,00	25.265.133,60
	001002001001 Recursos Propios	0,00	25.265.133,60	0,00	25.265.133,60	0,00	0,00	0,00	0,00	25.265.133,60
	001004001030 Transf.Min Planificacion Federal Inversion Publica	0,00	0,00	0,00	0,00	0,00	0,00	0,00	0,00	0,00
	001004001034 Contribuciones figurativas	0,00	0,00	0,00	0,00	0,00	0,00	0,00	0,00	0,00
	001004001068 Contrib. Figurativas Credito Interno	0,00	0,00	0,00	0,00	0,00	0,00	0,00	0,00	0,00
	001004001070 Contribución Figurativa Crédito Externo	0,00	0,00	0,00	0,00	0,00	0,00	0,00	0,00	0,00
	001005 Credito Interno	0,00	0,00	0,00	0,00	0,00	0,00	0,00	0,00	0,00
70000	SERVICIO DE LA DEUDA Y DISMINUCIÓN D	4.128.379,25	0,00	4.128.379,25	0,00	0,00	0,00	0,00	0,00	0,00
	001002001001 Recursos Propios	4.128.379,25	0,00	4.128.379,25	0,00	0,00	0,00	0,00	0,00	0,00
80000	OTROS GASTOS	1.263.508,49	1.417.810,43	0,00	2.681.318,92	1.510.296,15	1.510.296,15	1.510.296,15	1.510.296,15	1.171.022,77
	001002001001 Recursos Propios	1.263.508,49	1.417.810,43	0,00	2.681.318,92	1.510.296,15	1.510.296,15	1.510.296,15	1.510.296,15	1.171.022,77
	TOTAL	685.025.315,51	790.518.904,08	390.208.419,38	1.085.335.800,21	656.323.416,64	599.579.676,54	599.579.676,54	542.390.917,46	485.756.123,67

Alejandro M. LEDESMA
PRESIDENTE

DIRECCIÓN PROVINCIAL DE ENERGÍA





Provincia de Tierra del Fuego,
Antártida e Islas del Atlántico Sur
República Argentina


PROVINCIA DE TIERRA DEL FUEGO
ADMINISTRACION PROVINCIAL

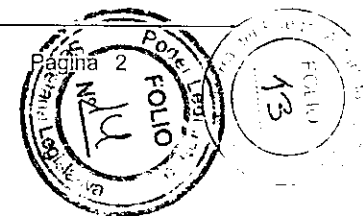
STOCK DE DEUDA, USO DEL CRÉDITO Y SERVICIOS DE DEUDA

ORGANISMO: 222 Dirección Provincial de Energía
ETAPA: Devengado
MES 9 DE 2019

En Pesos

CÓDIGO	PRESTAMISTA (*)	MONEDA (\$ o US\$)	STOCK	DATOS DEL PERIODO		MONTO ORIGINAL	GARANTÍA	FECHA OPERACIÓN	TASA ANUAL	PLAZO
				AMORTIZACIÓN	INTERESES					
902000000	Proveedores	Peso	48.749.256,70	0,00	0,00	0,00		//	0,00	
903000000	Contratistas	Peso	0,00	0,00	0,00	0,00		//	0,00	
904000000	Transferencias	Peso	0,00	0,00	0,00	0,00		//	0,00	
906000000	Otros	Peso	0,00	0,00	0,00	0,00		//	0,00	
906010000	Servicios de la Deuda	Peso	0,00	0,00	0,00	0,00		//	0,00	


Alejandro M. LEDESMA
PRESIDENTE
DIRECCIÓN PROVINCIAL DE ENERGÍA





Provincia de Tierra del Fuego,
Antártida e Islas del Atlántico Sur
República Argentina

PROVINCIA DE TIERRA DEL FUEGO
ADMINISTRACION PROVINCIAL

STOCK DE DEUDA, USO DEL CRÉDITO Y SERVICIOS DE DEUDA

ORGANISMO: 222 Dirección Provincial de Energía
ETAPA: Pagado
MES 9 DE 2019

ROBERTO
FERMIN
BOGARIN

Firmado digitalmente por ROBERTO
FERMIN BOGARIN
Nombre de reconocimiento (DN):
cn=ROBERTO FERMIN BOGARIN,
o=Dirección Provincial de Energía,
ou=DPE,
email=roberto.bogarin@dpe.com.ar
c=AR
Fecha: 2019.11.07 10:27:54 -0300'

En Pesos

CÓDIGO	PRESTAMISTA (*)	MONEDA (\$ o US\$)	STOCK	DATOS DEL PERIODO		MONTO ORIGINAL	GARANTÍA	FECHA OPERACIÓN	TASA ANUAL	PLAZO
				AMORTIZACIÓN	INTERESES					
1000000000	GOBIERNO NACIONAL	Peso	0,00	0,00	0,00	0,00		//	0,00	
2000000000	ENTIDADES BANCARIAS Y FINANCIERAS	Peso	0,00	0,00	0,00	0,00		//	0,00	
3000000000	PRESTAMOS DIRECTOS CON ORG. INTERNACIONALE	Peso	0,00	0,00	0,00	0,00		//	0,00	
4000000000	DEUDA CONSOLIDADA	Peso	110.885.083,56	1.592.123,72	3.008.620,12	106.924.071,0		//	0,00	
4020000000	Convenio N° 2895/99 - Tes. Gral/ Gob. Prov.	Peso	302.926,51	0,00	0,00	0,00		//	0,00	
4080000000	Convenio DPE - CAMMESSA 2014	Peso	7.134.811,00	1.561.660,00	2.855.032,22	7.066.328,00		//	0,00	
4110000000	Convenio DPE - F.A.T.L.y.F. (DPE)	Peso	0,00	0,00	0,00	0,00		//	0,00	
4130000000	Acuerdo DPE - CAMMESSA 2016	Peso	9.682.346,05	30.463,72	153.587,90	6.092.743,00		//	0,00	
4140000000	Convenio N°17764 mantenimiento TG7	Peso	93.765.000,00	0,00	0,00	93.765.000,00		//	0,00	
5000000000	TITULOS PUBLICOS PROVINCIALES	Peso	0,00	0,00	0,00	0,00		//	0,00	
7000000000	OTROS	Peso	0,00	0,00	0,00	0,00		//	0,00	
8000000000	TOTAL DEUDA PROVINCIAL	Peso	110.885.083,56	1.592.123,72	3.008.620,12	106.924.071,0		//	0,00	
9000000000	DEUDA FLOTANTE	Peso	57.188.759,08	0,00	0,00	0,00		//	0,00	
9010000000	Personal	Peso	8.439.502,38	0,00	0,00	0,00		//	0,00	
9020000000	Proveedores	Peso	48.749.256,70	0,00	0,00	0,00		//	0,00	
9030000000	Contratistas	Peso	0,00	0,00	0,00	0,00		//	0,00	
9040000000	Transferencias	Peso	0,00	0,00	0,00	0,00		//	0,00	
9060000000	Otros	Peso	0,00	0,00	0,00	0,00		//	0,00	
9060100000	Servicios de la Deuda	Peso	0,00	0,00	0,00	0,00		//	0,00	


Alejandro M. LEDESMA

PRESIDENTE

DIRECCIÓN PROVINCIAL DE ENERGÍA

Fecha de Impresión: 07/11/19 09:55:28

ALBA, CAICHEO





Provincia de Tierra del Fuego, Antártida e Islas del Atlántico Sur
República Argentina

PROVINCIA DE TIERRA DEL FUEGO
ADMINISTRACION PROVINCIAL


COMPOSICION DEL GASTO POR FINALIDAD-FUNCION Y CARACTER ECONOMICO

ORGANISMO: Dirección Provincial de Energía
ETAPA: Devengado
MES 9 DE 2019
TRIMESTRE 3

**ROBERTO
FERMIN
BOGARIN**
Firmado digitalmente por
ROBERTO FERMIN BOGARIN
Nombre de reconocimiento
(DN): cn=ROBERTO FERMIN
BOGARIN, o=Dirección
Provincial de Energía,
ou=DPE,
email=roberto.bogarinedpe.c
om.ar, c=AR
Fecha: 2019.11.07 10:25:35
-03'00'

CODIGO	CONCEPTO	TOTAL GENERAL (a)+(b)+(c)	GASTOS CORRIENTES								GASTOS DE CAPITAL						APLICACIONES FINANCIERAS						
			GASTOS DE CONSUMO				RENTAS DE LA PROPIEDAD	PRESTAC. SEG. SOCIAL	TRANSFERENCIAS	OTROS	TOTAL (b)	BIENES DE USO				TRANSFERENCIAS	INVERSIÓN FCIERA	TOTAL (c)	ACTIVOS FINANCIEROS	SERVICIOS DE LA DEUDA			
			TOTAL (a)	GASTOS EN PERSONAL	BIENES DE CONSUMO	SERVICIOS NO PERSONALES						CONSTRUCIONES	BIENES PRE-EXISTENTES	MAQUINARIA Y EQUIPOS	OTROS								
10000000	ADMINISTRACION GUBERNAMENTAL	0,00	0,00	0,00	0,00	0,00	0,00	0,00	0,00	0,00	0,00	0,00	0,00	0,00	0,00	0,00	0,00	0,00	0,00	0,00	0,00	0,00	
20000000	SERVICIOS DE SEGURIDAD	0,00	0,00	0,00	0,00	0,00	0,00	0,00	0,00	0,00	0,00	0,00	0,00	0,00	0,00	0,00	0,00	0,00	0,00	0,00	0,00	0,00	0,00
30000000	SERVICIOS SOCIALES	0,00	0,00	0,00	0,00	0,00	0,00	0,00	0,00	0,00	0,00	0,00	0,00	0,00	0,00	0,00	0,00	0,00	0,00	0,00	0,00	0,00	0,00
40000000	SERVICIOS ECONOMICOS	599.579.676,54	569.225.313,23	232.190.602,33	288.844.422,96	45.821.609,89	0,00	0,00	858.381,90	1.510.296,15	30.354.363,31	2.322.200,00	0,00	28.032.163,31	0,00	0,00	0,00	0,00	0,00	0,00	0,00	0,00	0,00
401000000	Energía, Combustible y Minería	599.579.676,54	569.225.313,23	232.190.602,33	288.844.422,96	45.821.609,89	0,00	0,00	858.381,90	1.510.296,15	30.354.363,31	2.322.200,00	0,00	28.032.163,31	0,00	0,00	0,00	0,00	0,00	0,00	0,00	0,00	0,00
500000000	DEUDA PUBLICA	0,00	0,00	0,00	0,00	0,00	0,00	0,00	0,00	0,00	0,00	0,00	0,00	0,00	0,00	0,00	0,00	0,00	0,00	0,00	0,00	0,00	0,00
600000000	TOTAL	599.579.676,54	569.225.313,23	232.190.602,33	288.844.422,96	45.821.609,89	0,00	0,00	858.381,90	1.510.296,15	30.354.363,31	2.322.200,00	0,00	28.032.163,31	0,00	0,00	0,00	0,00	0,00	0,00	0,00	0,00	0,00

Alejandro M. LEDESMA
PRESIDENTE
DIRECCION PROVINCIAL DE ENERGIA






Provincia de Tierra del Fuego,
Antártida e Islas del Atlántico Sur
República Argentina

PROVINCIA DE TIERRA DEL FUEGO

ADMINISTRACION PROVINCIAL
SITUACION DEL TESORO



MES 9 DE 2019

UNIDAD ORGANIZATIVA: Dirección Provincial de Energía

**ROBERTO
FERMIN
BOGARIN**
Firmado digitalmente por
ROBERTO FERMIN BOGARIN
Nombre de reconocimiento
(DN): cn=ROBERTO FERMIN
BOGARIN, o=Dirección
Provincial de Energía,
ou=DPE,
email=roberto.bogarín@dpe.c
on.ar, c=AR
Fecha: 2019.11.07 10:26:55
-03'00'

En Pesos


CÓDIGO	CONCEPTO	IMPORTE
10000000000	VALORES ACTIVOS	482.753.222,38
10100000000	Caja	4.000,00
10200000000	Bancos	120.268.073,78
10201000000	Libre Disponibilidad	106.058.808,00
10202000000	Afectación Específica	14.209.265,78
10300000000	Inversiones Financieras	3.152,48
10301000000	Títulos y Valores	3.152,48
10400000000	Créditos	362.477.996,12
10401000000	Tesorería General de la Provincia	1.383.507,93
10401020000	Ejercicios Anteriores	1.383.507,93
10405000000	Deudores por Vta Bs. y Serv.	229.267.609,37
10406000000	Anticipos otorgados	131.563.624,67
10407000000	Otros Créditos	263.254,15
10407010000	Al Sector Público	0,00
10407010100	Administración Central	0,00
10407020000	Al Sector Privado	263.254,15
20000000000	VALORES PASIVOS	698.004.753,39
20100000000	Personal	8.439.502,38
20101000000	Remuneraciones a Pagar	6.342.632,85
20102000000	Aportes y Cont. para Previsión Social	2.096.869,53
20200000000	Proveedores	48.749.256,70
20300000000	Contratistas	0,00
20400000000	Beneficiarios de la Seg. Social	0,00
20500000000	Municipalidades y Otros Entes Comunales	0,00
20700000000	Instituto Prov. Seguridad Social	0,00
20900000000	Tesorería General de la Provincia	302.916,51
21100000000	Fondos de Terceros y Garantías	10.013.210,46
21200000000	Obligaciones de Ejercicios Anteriores	536.373.264,08
21300000000	Estado Nacional	0,00
21400000000	Otros	94.126.603,26
30000000000	DIFERENCIA (1-2)	-215.251.531,01

OBSERVACIONES

Número: 1 Usuario: ACAICHEO Fecha: 29/03/19 12:14

EN LA PLANILLA 10 EL SALDO DE BANCOS, ESTA DESAGREGADO EL IMPORTE DE LOS FONDOS DE TERCEROS.

Alejandro M. LEDESMA
PRESIDENTE
DIRECCIÓN PROVINCIAL DE ENERGÍA



Provincia de Tierra del Fuego,
Antártida e Islas del Atlántico Sur.
República Argentina.

ADMINISTRACIÓN PROVINCIAL
EVOLUCIÓN DE LA DEUDA PÚBLICA

MES 9 DE 2019

UNIDAD ORGANIZATIVA: Dirección Provincial de Energía

ETAPA: Ninguno

Firmado digitalmente por
ROBERTO FERMIN BOGARIN
Nombre de reconocimiento
(DN): cn=ROBERTO FERMIN
BOGARIN, ou=Dirección
Provincial de Energía,
ou=DPE,
email=roberto.bogarin@wpe
.com.ar, c=AR
Fecha: 2019.11.07 10:16:08
-03'00'

CÓDIGO	CONCEPTO	STOCK al Inicio Ejercicio	INCREMENTOS			DISMINUCIONES			STOCK a Fin de Mes
			PRESUPUEST	NO PRESUPUEST	TOTAL	PRESUPUEST	NO PRESUPUEST	TOTAL	
1000000000	GOBIERNO NACIONAL	0,00	0,00	0,00	0,00	0,00	0,00	0,00	0,00
1010000000	Deuda de la Administració	0,00	0,00	0,00	0,00	0,00	0,00	0,00	0,00
2000000000	PRESTAMOS DEL SECTOR	0,00	0,00	0,00	0,00	0,00	0,00	0,00	0,00
2010000000	ENTIDADES BANCARIAS	0,00	0,00	0,00	0,00	0,00	0,00	0,00	0,00
2010100000	De la Administración Ce	0,00	0,00	0,00	0,00	0,00	0,00	0,00	0,00
3000000000	PRESTAMOS DEL SECTOR	0,00	0,00	0,00	0,00	0,00	0,00	0,00	0,00
3010000000	ORGANISMOS INTERNAC	0,00	0,00	0,00	0,00	0,00	0,00	0,00	0,00
3010100000	Deuda de la Administrac	0,00	0,00	0,00	0,00	0,00	0,00	0,00	0,00
3010102000	BID	0,00	0,00	0,00	0,00	0,00	0,00	0,00	0,00
4000000000	TÍTULOS PÚBLICOS	0,00	0,00	0,00	0,00	0,00	0,00	0,00	0,00
5000000000	OTROS PASIVOS	659.836.916,8	57.188.759,08	0,00	57.188.759,	0,00	12.578.568,10	12.578.568,10	704.447.107,80
5010000000	DEUDA CONSOLIDADA	110.885.084,6	0,00	0,00	0,00	0,00	0,00	0,00	110.885.084,64
5010200000	Convenio 2895/99 - Tes	302.926,51	0,00	0,00	0,00	0,00	0,00	0,00	302.926,51
5010800000	Convenio DPE - CAMME	7.134.812,00	0,00	0,00	0,00	0,00	0,00	0,00	7.134.812,00
5012000000	Convenio DPE - F.A.T.L	0,00	0,00	0,00	0,00	0,00	0,00	0,00	0,00
5014000000	Convenio DPE CAMESS	9.682.346,13	0,00	0,00	0,00	0,00	0,00	0,00	9.682.346,13
5015000000	Convenio N°17764 man	93.765.000,00	0,00	0,00	0,00	0,00	0,00	0,00	93.765.000,00
5020000000	DEUDA FLOTANTE	548.951.832,1	57.188.759,08	0,00	57.188.759,	0,00	12.578.568,10	12.578.568,10	593.562.023,16
5020100000	Personal	11.789.948,06	8.439.502,38	0,00	8.439.502,3	0,00	11.782.415,36	11.782.415,36	8.447.035,08
5020200000	Bienes de Consumo	336.874.214,4	48.707.827,83	0,00	48.707.827,	0,00	221.401,02	221.401,02	385.360.641,30
5020300000	Servicios no Personales	79.598.726,51	41.428,87	0,00	41.428,87	0,00	213.677,19	213.677,19	79.426.478,19
5020400000	Bienes de Uso	93.869.761,93	0,00	0,00	0,00	0,00	265.075,40	265.075,40	93.604.686,53
5020401000	Construcciones	87.292.068,53	0,00	0,00	0,00	0,00	265.075,40	265.075,40	87.026.993,13
5020409000	Otros Bs de Uso	6.577.693,40	0,00	0,00	0,00	0,00	0,00	0,00	6.577.693,40
5020500000	Transferencias	10.002.022,62	0,00	0,00	0,00	0,00	95.999,13	95.999,13	9.906.023,49
5020800000	Servicios de la Deuda	16.817.158,57	0,00	0,00	0,00	0,00	0,00	0,00	16.817.158,57
5030000000	OTRAS DEUDAS	0,00	0,00	0,00	0,00	0,00	0,00	0,00	0,00
8000000000	TOTAL	659.836.916,8	57.188.759,08	0,00	57.188.759,	0,00	12.578.568,10	12.578.568,10	704.447.107,80

OBSERVACIONES

Número: 1 Usuario: ACAICHEO Fecha: 23/03/19 11:51

LA COLUMNA DE DISMINUCIONES NO PRESUPUESTARIAS POR LA SUMA DE \$ 43.783.680,55.- INCLUYE LA DESAFECTACION EN EL INCISO 3 POR LA SUMA DE \$ 99.459,80.- . POR ESO LA EN EL PAGADO DE EJERCICIO ANTERIRES POR LA SUMA DE \$ 43.684.220,75.-


Alejandro M. LEDESMA
PRESIDENTE
DIRECCIÓN PROVINCIAL DE ENERGÍA